

Grazie per aver acquistato **NOSPARO**, il sistema di sicurezza che integra gli obblighi previsti dalla legge 110/75 art. 20 e 20 bis in merito alla custodia dell'arma e alla sicurezza delle persone.

Lo scopo principale di **NOSPARO** è quello di evitare che persone non autorizzate possano caricare l'arma senza il consenso del titolare.

La serratura **NOSPARO** è stata progettata per tutti i fucili calibro 12/16/20/28, a canne lisce a caricamento manuale. Non è specificatamente indicata per altri calibri o su altri tipo di arma ed è al momento l'unico sistema di sicurezza testato e controllato dal **Banco Nazionale di Prova** delle armi da fuoco di Gardone Val Trompia.

NOSPARO

SERRATURE DI SICUREZZA PER FUCILI


C12M | C16M | C20M | C28M

INSERIMENTO



1 Accertarsi che la camera della cartuccia sia libera, pulita ed esente da olii lubrificanti. Questa operazione dovrà essere svolta in accordo al manuale di uso e manutenzione del costruttore dell'arma.

Verificare che la serratura **NOSPARO** abbia la pinza completamente "chiusa". Se necessario, afferrarla con una mano e ruotare con l'altra la chiave in **senso anti-orario** fino ad arrivare al fincorsa della vite.




3 Spingere la serratura **NOSPARO** all'interno della canna fino a battuta e comunque 5/6 mm dal piano degli estrattori (in caso di camere di scoppio con L >70 mm la serratura non arriva a battuta).



5 Chiudere la bascula del fucile e scaricare la batteria per non lasciare i meccanismi armati.



2 Inserire la serratura **NOSPARO** nella camera cartuccia del fucile, dalla parte della culatta come se fosse una normale cartuccia.



4 Ruotare la chiave in **senso orario** fino a raggiungere la massima torsione possibile (durante i test al Banco Nazionale di Prova la serratura è stata serrata a 3Nm). Ruotare la chiave in **senso anti-orario** fino ad avvertire il "click " di arresto o alternativamente fino alla tacca di allineamento (0 gradi).

Estrarre la chiave, ripetere l'operazione in caso di doppietta o sovrapposto.

ATTENZIONE

- In nessun caso tentare di estrarre la serratura **NOSPARO** senza la propria chiave in quanto qualunque tentativo di effrazione potrebbe comportare danni sia all'arma che alla serratura stessa.


- La chiave è l'unico strumento idoneo ad estrarre la serratura **NOSPARO**.

NOSPARO SERRATURA DI SICUREZZA PER FUCILE MANUALE TESTATA DAL BANCO NAZIONALE DI PROVA

ESTRAZIONE



Per estrarre la serratura **NOSPARO**, aprire il fucile e inserire la chiave.



Ruotare la chiave in **senso anti-orario**, fino ad arrivare al finecorsa della vite.



Ruotare la chiave di qualche grado in modo da disallinearsi dalla tacca di riferimento.



Tirare la chiave ed estrarre la serratura **NOSPARO** facendo attenzione a non strappare l'O-ring a causa degli spigoli dell'estrattore.

IMPORTANTE



- Annotare il numero impresso sulla chiave (vedi esempio nella foto) nell'apposito riquadro della confezione e conservarlo in luogo sicuro: in caso di smarrimento della chiave contattare il proprio distributore e comunicare detto numero insieme alla prova d'acquisto.

- Si consiglia almeno una volta all'anno di estrarre la serratura **NOSPARO** e pulire la guaina con uno straccio umido per mantenerla in un corretto stato di manutenzione.

NOTE

- 1 La serratura **NOSPARO** anche da inserita consente di scaricare la batteria ("sparo a vuoto") in quanto i suoi ingombri non interferiscono con il raggio d'azione dei percussori.
- 2 Per massimizzare la durata della guaina mantenerla pulita ed esente da oli, quando non in uso. Ispezionarla ad ogni utilizzo assicurandosi che non siano presenti screpolature o tagli.
- 3 Evitare di estrarre la serratura **NOSPARO** se la pinza non è completamente chiusa in quanto la guaina potrebbe danneggiarsi.
- 4 La temperatura di esercizio entro cui la guaina mantiene le sue caratteristiche è -45°C+ 125°C.
- 5 Quando **NOSPARO** è venduta a coppia, il mazzetto di chiavi fornito a corredo consente l'apertura di entrambe le serrature.

NOSPARO è un prodotto **PREFER** srl
Via F.lli Cervi, 63 - 20023 Cantalupo di Cerro Maggiore (MI) ITALY
SERRATURE MADE IN ITALY



CERT. N. IT330082 - ISO 9001:2015

AGS agscomunica.it

NOSPARO

SERRATURE DI SICUREZZA PER FUCILI

nosparo.it

NOSPARO rafforza gli obblighi prescritti dalla legge 110/75 art. 20 e 20 bis in merito alla sicurezza dell'arma e delle persone.